

## ΠΡΟΣΩΠΙΚΕΣ ΠΛΗΡΟΦΟΡΙΕΣ

## Τσιτλακίδης Αβραάμ

📍 Βρυούλων 38, 54351 Θεσσαλονίκη (Ελλάδα)

☎ +30 6976802877

✉ abrahamsitlakidis@yahoo.gr

🌐 <http://scholar.google.gr/citations?user=URgNsRAAAAAAJ> <http://www.linkedin.com/in/abraham-tsitlakidis> [http://www.researchgate.net/profile/Abraham\\_Tsitlakidis](http://www.researchgate.net/profile/Abraham_Tsitlakidis) <http://orcid.org/0000-0001-9302-130X>

📅 **Ημερομηνία γέννησης** 01/01/1978

## ΕΠΑΓΓΕΛΜΑ

## Ιατρός

## ΕΚΠΑΙΔΕΥΣΗ ΚΑΙ ΚΑΤΑΡΤΙΣΗ

09/02/2016–Σήμερα

**Διδακτορικό Δίπλωμα**

ΕΠΠ επίπεδο 8

Τμήμα Ιατρικής, Αριστοτέλειο Πανεπιστήμιο Θεσσαλονίκης (Ελλάδα)

Διδακτορική διατριβή με θέμα «Μελέτη της μηχανικής συμπεριφοράς των γλοιωμάτων του εγκεφάλου σε χειρουργικά ιστοτεμάχια» υπό την επίβλεψη της Α' Νευροχειρουργικής Κλινικής του Αριστοτελείου Πανεπιστημίου Θεσσαλονίκης (Επιβλέπων Αναπλ. Καθ. Φόρογλου Ν.)

01/09/2008–15/10/2012

**Διατμηματικό – Διεπιστημονικό Πρόγραμμα Μεταπτυχιακών Σπουδών «Νανοεπιστήμες και Νανοτεχνολογίες»**

ΕΠΠ επίπεδο 7

Τμήμα Φυσικής, Αριστοτέλειο Πανεπιστήμιο Θεσσαλονίκης (Ελλάδα)

Βαθμός διπλώματος «Άριστα» (9,25)

Διπλωματική εργασία με θέμα «Μοντελοποίηση της διάδοσης του νευρικού ερεθίσματος: Ηλεκτρομηχανική θεώρηση» υπό την επίβλεψη του Τομέα Μηχανικής του Γενικού Τμήματος του Πολυτεχνείου του Αριστοτελείου Πανεπιστημίου Θεσσαλονίκης (Επιβλέπων Καθ. Αύφαντης Η.)

01/09/2004–14/12/2006

**Μεταπτυχιακό Δίπλωμα Εξειδίκευσης στην «Ιατρική Ερευνητική Μεθοδολογία»**

ΕΠΠ επίπεδο 7

Ιατρική Σχολή, Αριστοτέλειο Πανεπιστήμιο Θεσσαλονίκης (Ελλάδα)

Κατεύθυνση Κλινικής Έρευνας

Βαθμός διπλώματος «Άριστα» (9,66)

Διπλωματική εργασία με θέμα «Η σημασία της έκτασης της εκτομής των γλοιωμάτων υψηλής κακοήθειας για την ποιότητα ζωής και την επιβίωση των ασθενών: Συστηματική ανασκόπηση και μετα-ανάλυση» υπό την επίβλεψη της Α' Νευροχειρουργικής Κλινικής του Αριστοτελείου Πανεπιστημίου Θεσσαλονίκης (Επιβλέπων Αναπλ. Καθ. Σελβιαρίδης Π.)

24/10/1997–29/10/2002

**Πτυχίο Ιατρικής**

ΕΠΠ επίπεδο 6

Τμήμα Ιατρικής, Αριστοτέλειο Πανεπιστήμιο Θεσσαλονίκης (Ελλάδα)

Βαθμός πτυχίου «Λίαν Καλώς» (7,83)

Πτυχιακή εργασία με θέμα «Τέτανος» υπό την επίβλεψη της Β' Προπαιδευτικής Χειρουργικής Κλινικής του Αριστοτελείου Πανεπιστημίου Θεσσαλονίκης (Επιβλέπων Αναπλ. Διευθ. Μαυρουδής Ν.)

## ΕΠΑΓΓΕΛΜΑΤΙΚΗ ΕΜΠΕΙΡΙΑ

02/12/2014–Σήμερα

**Ειδικός Νευροχειρουργός**

Θεσσαλονίκη (Ελλάδα)

- 28/05/2018–22/06/2018 **Clinical observer**  
The Centre for Spinal Studies & Surgery, Queen’s Medical Centre, Nottingham University Hospitals NHS Trust, Nottingham (Ηνωμένο Βασίλειο)
- 28/07/2014–08/12/2014 **Παράταση Ειδικότητας Νευροχειρουργικής**  
Πανεπιστημιακό Γενικό Νοσοκομείο Θεσσαλονίκης ΑΧΕΠΑ (Ελλάδα)
- 28/01/2010–27/07/2014 **Ειδικευόμενος Νευροχειρουργικής**  
Πανεπιστημιακό Γενικό Νοσοκομείο Θεσσαλονίκης ΑΧΕΠΑ (Ελλάδα)
- 22/07/2013–15/11/2013 **Clinical Observer**  
Department of Paediatric Neurosurgery, Alder Hey Children’s NHS Foundation Trust, Liverpool (Ηνωμένο Βασίλειο)
- 23/01/2008–31/08/2009 **Επιστημονικός Συνεργάτης**  
Α’ Νευροχειρουργική Κλινική, Αριστοτέλειο Πανεπιστήμιο Θεσσαλονίκης (Ελλάδα)
- 07/11/2006–07/11/2007 **Οπλίτης Ιατρός**  
Στρατιωτική Θητεία (Ελλάδα)
- 12/01/2005–12/04/2006 **Ειδικευόμενος Χειρουργικής**  
Γενικό Νοσοκομείο Βεροίας (Ελλάδα)
- 04/08/2003–02/08/2004 **Αγροτικός Ιατρός**  
Περιφερειακό Ιατρείο Ξεχασμένης Ημαθίας (Ελλάδα)
- 02/05/2003–01/08/2003 **Τρίμηνη Άσκηση**  
Γενικό Νοσοκομείο Βεροίας (Ελλάδα)

**ΑΤΟΜΙΚΕΣ ΔΕΞΙΟΤΗΤΕΣ**

Μητρική(ές) γλώσσα(ες) ελληνικά

**Ξένες γλώσσες**

	ΚΑΤΑΝΟΗΣΗ		ΟΜΙΛΙΑ		ΓΡΑΦΗ
	Προφορική	Γραπτή (ανάγνωση)	Επικοινωνία	Προφορική έκφραση	
αγγλικά	C2	C2	C2	C2	C2
	Certificate of Proficiency in English Certificate of Proficiency in English				
ιταλικά	B2	B2	B2	B2	B2
	Diploma di Lingua Italiana				
ισπανικά	B2	B2	B2	B2	B2
	Diploma Básico de Español				

Επίπεδα: A1 και A2: Βασικός χρήστης - B1 και B2: Ανεξάρτητος χρήστης - C1 και C2: Έμπειρος χρήστης  
Κοινό Ευρωπαϊκό Πλαίσιο Αναφοράς για Γλώσσες

**Ψηφιακές δεξιότητες**

ΑΥΤΟΑΞΙΟΛΟΓΗΣΗ

Επεξεργασία δεδομένων	Επικοινωνία	Δημιουργία Περιεχομένου	Ασφάλεια	Επίλυση προβλημάτων
Έμπειρος χρήστης	Έμπειρος χρήστης	Έμπειρος χρήστης	Έμπειρος χρήστης	Έμπειρος χρήστης

**Ψηφιακές δεξιότητες - Πίνακας αυτοαξιολόγησης**

- Άριστη γνώση και χρήση ηλεκτρονικού υπολογιστή σε περιβάλλον DOS και MS Windows 9x/2000/XP/Vista/7/8/10
- Άριστη γνώση και χρήση MS Office 2003/2007/2010/2013 (Word, Excel, Access, Powerpoint)
- Άριστη γνώση και χρήση στατιστικών πακέτων SPSS και R
- Άριστη γνώση προγραμματισμού σε BASIC, Pascal, C# και HTML

**ΠΡΟΣΘΕΤΕΣ ΠΛΗΡΟΦΟΡΙΕΣ**
**Δημοσιεύσεις**
**Δημοσιεύσεις σε ευρωπαϊκά και διεθνή περιοδικά με κριτές**

Παραθέσεις: 82

h-index: 3

Br J Neurosurg 2018 Dec; 32(6): 614-618

Does proximity to the subventricular zone and expression of CXCR-4 and nestin affect prognosis in high-grade glioma?

Arzoglu V., Tsitlakidis A., Foroglou, N., Polyzoidis K., Makri S., Patsalas I.

doi: 10.1080/02688697.2018.1504881

Acta Neurochir (Wien) 2016 Jul;158(7):1413-1420

Clinical outcomes during the learning curve of MIDline

Lumbar Fusion (MIDLF®) using the cortical bone trajectory

Dabbous B., Brown D., Tsitlakidis A., Arzoglu V.

doi: 10.1007/s00701-016-2810-8

Παρατίθεται από: 10

Hippokratia 2010 Jul; 14(3): 176-184

Long-term outcome after implantation of prosthetic disc nucleus device (PDN) in lumbar disc disease

Selviaridis P., Foroglou N., Tsitlakidis A., Hatzisotiriou A., Magras I., Patsalas I.

Παρατίθεται από: 22

J Neurosurg 2010 May; 112(5): 1020-1032

Biopsy versus resection in the management of malignant gliomas: a systematic review and meta-analysis

Tsitlakidis A., Foroglou N., Venetis C. A., Patsalas I., Hatzisotiriou A., Selviaridis P.

doi: 10.3171/2009.7.JNS09758

Παρατίθεται από: 50

**Κεφάλαια σε συγγράμματα**

Surgical Resection Techniques of Insular Gliomas

Tsitlakidis A., Foroglou N.

Κεφ. 23 στο σύγγραμμα  
Epilepsy Surgery and Intrinsic Brain Tumor Surgery: A Practical Atlas  
Fountas K., Kapsalaki E.Z. (επιμελητές)  
Springer International Publishing: Cham, 2019  
σελ. 245-259

Όγκοι και Κυστικές Εξεργασίες της Τρίτης Κοιλίας  
Σελβιαρίδης Π., Τσιτλακίδης Α., Φόρογλου Ν., Πατσαλάς Ι.  
Κεφ. 31 στο σύγγραμμα  
Γενικές Αρχές Νευροχειρουργικής  
Φουντάς Κ. (επιμελητής)  
Ιατρικές Εκδόσεις Κωνσταντάρα: Αθήνα, 2017  
σελ. 285-292

Κατευθυντήριες Οδηγίες για τη Διάγνωση και τη Θεραπεία των Λοιμώξεων του Κεντρικού Νευρικού Συστήματος  
Λαζανάς Μ.Κ., Βρυώνη Γ., Γεωργιάδης Γ., Γεωργιάδου Σ., Γώγος Χ., Καραγεωργίου Κ., Μπομπολή Μ., Ορφανίδης Γ., Σελβιαρίδης Π., Σύψας Ν., Τριανταφύλλου Α., Τσεκές Γ., Τσιάρα Σ., Τσιτλακίδης Α.  
Κεφ. 9 στο σύγγραμμα  
Κατευθυντήριες Οδηγίες για τη Διάγνωση και Θεραπεία των Λοιμώξεων, 2<sup>η</sup> έκδοση  
Γαργαλιάνος-Κακολύρης Π., Γιαμαρέλλου Ε., Λαζανάς Μ. Κ. (επιμελητές), Ελληνική Εταιρεία Λοιμώξεων, Κέντρο Ελέγχου & Πρόληψης Νοσημάτων  
Focus on Health Ltd: Αθήνα, 2015  
σελ. 110-130

#### Παρουσιάσεις **Ανακοινώσεις σε ευρωπαϊκά και διεθνή συνέδρια**

6<sup>th</sup> Biennial Conference of the Society of Applied Neuroscience, Corfu, October 6-9, 2016  
The use of atomic force microscopy for the measurement of human brain tissue elasticity (αναρτημένη ανακοίνωση)  
Tsitlakidis A., Aifantis E., Kritis A., Tsingotjidou A., Selviaridis P., Foroglou N.

16<sup>th</sup> European Congress of Neurosurgery, Athens, September 4-8, 2016  
Safety of endoscopic transnasal adenomatectomy (αναρτημένη ανακοίνωση)  
Tsitlakidis A., Antoniadis E., Papapostolou K., Patsalas I., Tsaoussi G., Selviaridis P., Foroglou N.

16<sup>th</sup> European Congress of Neurosurgery, Athens, September 4-8, 2016  
Clinical outcomes form the learning curve of MIDline lumbar fusion (MIDLF®) using the cortical bone trajectory (ελεύθερη ανακοίνωση)  
Arzoglu V., Dabbous B., Tsitlakidis A., Brown D., Kounin G.

16<sup>th</sup> European Congress of Neurosurgery, Athens, September 4-8, 2016  
Nestin & CXCR4 expression in malignant gliomas. A prospective, single unit, 3-year study (αναρτημένη ανακοίνωση)  
Arzoglu V., Foroglou N., Tsitlakidis A., Makri S., Polyzoidis K., Patsalas I.

16<sup>th</sup> European Congress of Neurosurgery, Athens, September 4-8, 2016  
Neurological amelioration in a trauma patient: is lasting bilateral mydriasis irreversible? (αναρτημένη ανακοίνωση)

Athanasiou A., Balogiannis I., Sarlis P., Tsitlakidis A., Polyzoidis K.

16<sup>th</sup> European Congress of Neurosurgery, Athens, September 4-8, 2016  
A rare case of a Tarlov's cyst in the thoracic spine (αναρτημένη ανακοίνωση)  
Tsitlakidis A., Balogiannis I., Sarlis P., Athanasiou A., Ploumis A., Polyzoidis K.

15<sup>th</sup> European Congress of Neurosurgery, Prague, October 12-17, 2014  
Glioblastoma multiforme of the spinal cord: a three-case surgical series (αναρτημένη ανακοίνωση)  
Tsitlakidis A., Spiliotopoulos A., Athanasiou A., Patsalas I., Selviaridis P.

15<sup>th</sup> European Congress of Neurosurgery, Prague, October 12-17, 2014  
Extra-axial glioblastoma multiforme of the posterior fossa: case report (αναρτημένη ανακοίνωση)  
Tsitlakidis A., Patsalas I., Sarlis P., Spyridopoulos E., Athanasiou A., Polyzoidis K.

15<sup>th</sup> European Congress of Neurosurgery, Prague, October 12-17, 2014  
Cerebellar glioblastoma in an adult with neurofibromatosis type-1 (αναρτημένη ανακοίνωση)  
Athanasiou A., Spyridopoulos E., Tsitlakidis A., Sarlis P., Magras I., Polyzoidis K.

15<sup>th</sup> European Congress of Neurosurgery, Prague, October 12-17, 2014  
Internal carotid artery injury in transsphenoidal surgery and endovascular treatment: report of two cases (αναρτημένη ανακοίνωση)  
Athanasiou A., Tsitlakidis A., Sarlis P., Spyridopoulos E., Foroglou N., Spiliotopoulos A., Finitzis S., Polyzoidis K.

EANS Annual Meeting 2013, Tel Aviv, 11-14 Νοεμβρίου 2013  
Postsurgical outcome of insular gliomas (αναρτημένη ανακοίνωση)  
Foroglou N., Tsitlakidis A., Patsalas I., Selviaridis P., Polyzoidis K.

6<sup>th</sup> International Conference on Nanosciences & Nanotechnologies, Θεσσαλονίκη, 13-15 Ιουλίου 2009  
Evolution of patents and implications in nanotechnology development (αναρτημένη ανακοίνωση)  
Tsitlakidis A., Kapnopoulos C., Chachamidou M., Volonakis G., Logothetidis S.

#### **Ανακοινώσεις σε ελληνικά συνέδρια**

32nd Annual Congress of the Hellenic Neurosurgical Society, Χανιά, 24-26 Μαΐου 2018  
Cortical bone trajectory for spinal fusion in the lumbar spine. A single unit experience with a 2-year follow up (ελεύθερη ανακοίνωση)  
Arzoglou V., Brown D., Storey M., Tsitlakidis A., Andalib A.

University of Thessaly, Departments of Neurosurgery & Endocrinology Visiting Professor Lectures:  
Gail Rosseau – Management of Pituitary Tumors, Λάρισα, 23 Μαρτίου 2018  
Surgical anatomy of the pituitary gland (προσκεκλημένος ομιλητής)  
Tsitlakidis A.

17<sup>o</sup> Ετήσιο Παιδονευρολογικό Συνέδριο, Αθήνα, 8-9 Δεκεμβρίου 2017  
Γιγάντια πρόσθια ιεροκοκκυγική μηνιγγοκλήλη (αναρτημένη ανακοίνωση)  
Φόρογλου Ν., Τσιτλακίδης Α.

31<sup>ο</sup> Πανελλήνιο Συνέδριο Νευροχειρουργικής, Ιωάννινα, 15-17 Ιουνίου 2017  
Συνεδρία Νέων Νευροχειρουργών (Προεδρείο: Φόρογλου Ν., Φουντάς Κ.)  
Αναζήτηση θέσης εργασίας στο εξωτερικό (προσκεκλημένος ομιλητής)  
Τσιπλακίδης Α.

CO.RE-1 Conference in Regenerative Medicine - Stem Cells in Surgery, Θεσσαλονίκη, 7-8 Απριλίου 2017  
Στρογγυλή Τράπεζα «Εφαρμογή Κυτταρικών Θεραπειών στη Νευρολογία Νευροχειρουργική»  
(Προεδρείο: Σελβιαρίδης Π., Γρηγοριάδης Ν.)  
Βλαστικά κύτταρα σε τραυματική βλάβη εγκεφάλου (προσκεκλημένος ομιλητής)  
Τσιπλακίδης Α.

28<sup>ο</sup> Πανελλήνιο Συνέδριο Νευροχειρουργικής, Καβάλα, 19-22 Ιουνίου 2014  
Αναισθησιολογικές παράμετροι ενδοσκοπικής διαρρινικής διασφηνοειδικής αδενωματοεκτομής  
(αναρτημένη ανακοίνωση)  
Φόρογλου Ν., Τσιπλακίδης Α., Τσιαούση Α., Τσαούση Γ., Σελβιαρίδης Π.

28<sup>ο</sup> Πανελλήνιο Συνέδριο Νευροχειρουργικής, Καβάλα, 19-22 Ιουνίου 2014  
Υποεπενδυματικό γιγαντοκυτταρικό αστροκύτωμα στο κοιλιακό σύστημα του εγκεφάλου σε ασθενή με ιστορικό οζώδους σκλήρυνσης (αναρτημένη ανακοίνωση)  
Σπυριδόπουλος Ε., Αθανασίου Α., Τσιπλακίδης Α., Μάγρας Ι., Πολυζωίδης Κ.

28<sup>ο</sup> Πανελλήνιο Συνέδριο Νευροχειρουργικής, Καβάλα, 19-22 Ιουνίου 2014  
Μηνιγγίωμα με ευμέγεθες εξωμηνιγγικό τμήμα στην ανώτερη ΑΜΣΣ και το μείζον τμήμα - Προσέγγιση, αντιμετώπιση και επιπλοκές: Παιδιατρικό περιστατικό (αναρτημένη ανακοίνωση)  
Αθανασίου Α., Σάρλης Π., Τσιπλακίδης Α., Μάγρας Ι., Πολυζωίδης Κ.

28<sup>ο</sup> Πανελλήνιο Συνέδριο Νευροχειρουργικής, Καβάλα, 19-22 Ιουνίου 2014  
Διακοιλιακή προσπέλαση για την εξαίρεση νεοπλάσματος του κωναρίου με υπερσκληνίδια και υποσκληνίδια επέκταση (αναρτημένη ανακοίνωση)  
Φόρογλου Ν., Τσιπλακίδης Α., Αθανασίου Α., Μπαλογιάννης Ι., Σελβιαρίδης Π.

28<sup>ο</sup> Πανελλήνιο Συνέδριο Νευροχειρουργικής, Καβάλα, 19-22 Ιουνίου 2014  
Ο εγκολεασμός ως πρώτη εκδήλωση μηνιγγιώματος προσθίου κρανιακού βόθρου: Παρουσίαση περιστατικού (αναρτημένη ανακοίνωση)  
Σάρλης Π., Αθανασίου Α., Τσιπλακίδης Α., Μπαλογιάννης Ι., Πολυζωίδης Κ.

28<sup>ο</sup> Πανελλήνιο Συνέδριο Νευροχειρουργικής, Καβάλα, 19-22 Ιουνίου 2014  
Επισκληρίδιο αιμάτωμα μετά από παροχέτευση ελάχιστα συμπτωματικής αραχνοειδούς κύστης σε νεαρό ενήλικα (αναρτημένη ανακοίνωση)  
Αθανασίου Α., Τσιπλακίδης Α., Σπυριδόπουλος Ε., Σπηλιωτόπουλος Α., Πολυζωίδης Κ.

28<sup>ο</sup> Πανελλήνιο Συνέδριο Νευροχειρουργικής, Καβάλα, 19-22 Ιουνίου 2014  
Η χειρουργική αντιμετώπιση των ενδομυελικών βλαβών της σπονδυλικής στήλης (ελεύθερη ανακοίνωση)  
Τσιπλακίδης Α., Μάγρας Ι., Σπυριδόπουλος Ε., Πατσαλάς Ι., Πολυζωίδης Κ.

27<sup>ο</sup> Πανελλήνιο Συνέδριο Νευροχειρουργικής, Αθήνα, 27-29 Ιουνίου 2013  
Υποτροπή μηνιγγιωμάτων μετά από χειρουργική εξαίρεση και ακτινοθεραπεία (ελεύθερη ανακοίνωση)

Πατσαλάς Ι., Τσιπλακίδης Α., Σελβιαρίδης Π., Μάγρας Ι., Πολυζωίδης Κ.

27<sup>ο</sup> Πανελλήνιο Συνέδριο Νευροχειρουργικής, Αθήνα, 27-29 Ιουνίου 2013

Αποκάλυψη συστήματος κοιλιοπεριτοναϊκής παροχέτευσης λόγω ανάπτυξης μετακινικού βασικοκυτταρικού καρκινώματος δέρματος (αναρτημένη ανακοίνωση)

Μπαλογιάννης Ι., Τσιπλακίδης Α., Σάρλης Π., Σπυριδόπουλος Ε., Πολυζωίδης Κ.

6<sup>ο</sup> Πανελλήνιο Συνέδριο Σπονδυλικής Στήλης, Ιωάννινα, 25-28 Οκτωβρίου 2012

Η χειρουργική αντιμετώπιση της υποτροπής κήλης μεσοσπονδυλίου δίσκου Ο.Μ.Σ.Σ. (σύντομη ελεύθερη ανακοίνωση – αναρτημένη ανακοίνωση)

Τσιπλακίδης Α., Σπηλιωτόπουλος Α., Φόρογλου Ν., Μάγρας Ι., Πολυζωίδης Κ.

6<sup>ο</sup> Πανελλήνιο Συνέδριο Σπονδυλικής Στήλης, Ιωάννινα, 25-28 Οκτωβρίου 2012

Μετεγχειρητική ριζοπάθεια από αιμοστατικό υλικό - Αναφορά περιστατικού (σύντομη ελεύθερη ανακοίνωση – αναρτημένη ανακοίνωση)

Τσιπλακίδης Α., Σπυριδόπουλος Ε., Μπαλογιάννης Ι., Σελβιαρίδης Π., Πολυζωίδης Κ.

26<sup>ο</sup> Πανελλήνιο Συνέδριο Νευροχειρουργικής, Θεσσαλονίκη, 31 Μαΐου - 2 Ιουνίου 2012

Η χειρουργική αδενωμάτων της υπάφησης με διαρρινική ενδοσκοπική προσπέλαση (ελεύθερη ανακοίνωση)

Φόρογλου Ν., Σπυριδόπουλος Ε., Τσιπλακίδης Α., Πατσαλάς Ι., Σελβιαρίδης Π.

26<sup>ο</sup> Πανελλήνιο Συνέδριο Νευροχειρουργικής, Θεσσαλονίκη, 31 Μαΐου - 2 Ιουνίου 2012

Χειρουργική αντιμετώπιση παθήσεων της νήσου (ελεύθερη ανακοίνωση)

Φόρογλου Ν., Τσιπλακίδης Α., Πατσαλάς Ι., Σελβιαρίδης Π., Πολυζωίδης Κ.

26<sup>ο</sup> Πανελλήνιο Συνέδριο Νευροχειρουργικής, Θεσσαλονίκη, 31 Μαΐου - 2 Ιουνίου 2012

Σηραγγώδες αγγείωμα ανώτερης μοίρας νωπιαίου μυελού (αναρτημένη ανακοίνωση)

Τσιπλακίδης Α., Φόρογλου Ν., Πολυζωίδης Σ., Πολυζωίδης Κ.

4<sup>ο</sup> Πανελλήνιο Συνέδριο Σπονδυλικής Στήλης, Βόλος, 27-30 Οκτωβρίου 2010

Χειρουργική αντιμετώπιση της συριγγομυελίας: Ανασκόπηση σειράς 6 περιστατικών (ελεύθερη ανακοίνωση)

Τσιπλακίδης Α., Μάγρας Ι., Πατσαλάς Ι., Σελβιαρίδης Π., Πολυζωίδης Κ.

22<sup>ο</sup> Πανελλήνιο Συνέδριο Νευροχειρουργικής, Αθήνα, 11-14 Ιουνίου 2008

Ο δείκτης MIB-1 και η σχέση του με επιδημιολογικά και ακτινομορφολογικά χαρακτηριστικά στα μηνιγγιώματα εγκεφάλου (αναρτημένη ανακοίνωση)

Σπηλιωτόπουλος Α., Σταυρινού Π., Τσιπλακίδης Α., Μπαλογιάννης Ι., Αρζόγλου Β., Σελβιαρίδης Π., Πολυζωίδης Κ.

21<sup>ο</sup> Ιατρικό Συνέδριο Ενόπλων Δυνάμεων, Θεσσαλονίκη, 23-26 Νοεμβρίου 2006

Υπερβολική υπνηλία μετά από κλειστή κρανιοεγκεφαλική κάκωση (αναρτημένη ανακοίνωση)

Πελίδου Σ. Ε., Τσιπλακίδης Α., Σπαθοπούλου Σ.

1<sup>ο</sup> Επιστημονικό Συνέδριο Τμήματος Ιατρικής ΑΠΘ, Θεσσαλονίκη, 21-23 Φεβρουαρίου 2002

Αντιπτανικός εμβολιασμός (ελεύθερη ανακοίνωση)

Λαμπροπούλου Μ., Τσιπλακίδης Α., Φαρίνη Μ.

Περίληψη της ανωτέρω εργασίας δημοσιεύθηκε στην Επιστημονική Επετηρίδα Τμήματος Ιατρικής



ΑΠΘ, 2002, Τόμος 29, Τεύχος 3

#### Τιμητικές διακρίσεις και βραβεία

Διδακτορική Υποτροφία ΙΚΥ στο πλαίσιο της Πράξης «Ενίσχυση του ανθρώπινου ερευνητικού δυναμικού μέσω της υλοποίησης διδακτορικής έρευνας» (ΟΠΣ 50000432) του Επιχειρησιακού Προγράμματος «Ανάπτυξη Ανθρώπινου Δυναμικού, Εκπαίδευση και Δια Βίου Μάθηση» του ΕΣΠΑ 2014-2020, 24/42018-Σήμερα

EANS-funded Observership 2017, 5 Φεβρουαρίου 2018

EANS Annual Meeting 2013 Educational Grant, 13 Αυγούστου 2013

B' Βραβείο Νευροχειρουργικής Εκπαίδευσης «Χρήστος Αντωνιάδης» σε νέο νευροχειρουργό, Αθήνα, 29 Ιουνίου 2013

#### Πιστοποιήσεις

European Spine Course Diploma, 9 Δεκεμβρίου 2015

Part I of the European Examination in Neurosurgery, 25 Ιανουαρίου 2015

Ειδικότητα Νευροχειρουργικής, 2 Δεκεμβρίου 2014

Advanced Trauma Life Support, 12 Ιουνίου 2004

#### Σεμινάρια

##### **Τετραετής κύκλος των European Training Courses in Neurosurgery**

EANS Training Course in Neurosurgery on Head Injury and Functional Neurosurgery, Βίλνιους, Λιθουανία, 22-25 Ιανουαρίου 2017 (Ολοκλήρωση του κύκλου)

EANS Training Course in Neurosurgery on Tumour, Σόφια, Βουλγαρία, 7-10 Φεβρουαρίου 2016

EANS Training Course in Neurosurgery on Vascular Neurosurgery, Ουψάλα, Σουηδία, 25-29 Ιανουαρίου 2015

EANS Training Course in Neurosurgery on Spine and Peripheral Nerves, Βαρκελώνη, Ισπανία, 16-20 Φεβρουαρίου 2014

##### **Κύκλος του European Spine Course Diploma**

European Spine Course Diploma, Module 5, Tumours & Inflammatory Diseases, Θεσσαλονίκη, 8-9 Δεκεμβρίου 2015 (Ολοκλήρωση του κύκλου)

European Spine Course Diploma, Module 3, Spinal Deformities, Θεσσαλονίκη, 27-28 Απριλίου 2015

European Spine Course Diploma, Module 2, Degenerative Challenges, Θεσσαλονίκη, 25-26 Νοεμβρίου 2014

European Spine Course Diploma, Module 3, Trauma, Tumors and Infections, Θεσσαλονίκη, 3-4 Δεκεμβρίου 2013

European Spine Course Diploma, Module 1, Basic Comprehensive Course, Θεσσαλονίκη, 2



Δεκεμβρίου 2013

### **Τριετής κύκλος του European Post-Graduate Course in Pediatric Neurosurgery**

ESPN Annual Course 2014, 9<sup>th</sup> cycle, 3<sup>rd</sup> year, Μπέρμιγγαμ, Ηνωμένο Βασίλειο, 26-30 Μαΐου 2014 (Ολοκλήρωση του κύκλου)

ESPN Annual Course 2012, 9<sup>th</sup> cycle, 2<sup>nd</sup> year, Μονπελλιέ, Γαλλία, 3-7 Ιουνίου 2013

ESPN Annual Course 2012, 9<sup>th</sup> cycle, 1<sup>st</sup> year, Γένοβα, Ιταλία, 4-8 Ιουνίου 2012

### **Hands-on courses**

3<sup>rd</sup> Cologne International Skull Base Course, Κολωνία, Γερμανία, 27-29 Σεπτεμβρίου 2017

White Matter Dissection Lectures and Hands-on Cadaver Course (υπό τη διεύθυνση του Καθ. F. Anderhuber), Γκρατς, Αυστρία, 28-29 Μαΐου 2015

Neurovascular and Skull Base Microsurgical Anatomy Hands on Workshop (υπό τη διεύθυνση του Καθ. T. Fukushima), Αθήνα, 17-18 Μαΐου 2014

International Hands-On Workshop on Cerebral and Ventricular Neuroendoscopy (υπό τη διεύθυνση του Καθ. G. Cinnalli), Νάπολη, Ιταλία, 28-30 Ιανουαρίου 2013

2<sup>nd</sup> Cadaveric Workshop in Neuroendoscopy (υπό τη διεύθυνση του Dr. Σ. Σγούρου), Αθήνα, 10-11 Σεπτεμβρίου 2011

3<sup>o</sup> Πανελλήνιο Σεμινάριο Πειραματικής Βιοϊατρικής Έρευνας, Θεσσαλονίκη, 5-6 Νοεμβρίου 2010

ATLS (Advanced Trauma Life Support), Λάρισα, 11-12 Ιουνίου 2004

### **Λοιπά**

University of Thessaly, Departments of Neurosurgery & Endocrinology Visiting Professor Lectures: Gail Rosseau – Management of Pituitary Tumors, Λάρισα, 23 Μαρτίου 2018

Greek Diaspora Fellowship Program - Fostering Neuropsychological and Clinical Neuroscience Training and Research at A.U.Th. through fMRI Experiments, Θεσσαλονίκη, 1-23 Ιουνίου 2017 (Υπό τη διεύθυνση της Καθ. M. Κοσμίδου και της Dr. A. Τουρούτογλου)

Consensus Conference on Spinal Cord Surgery for Children and 2<sup>nd</sup> Refresher Course on Spinal Malformations and Antenatal Diagnosis and Management of CNS Pathologies, Αθήνα, 19-21 Φεβρουαρίου 2015

9<sup>th</sup> European Low Grade Glioma Network Meeting, Θεσσαλονίκη, 2-3 Μαΐου 2014

3<sup>rd</sup> Liverpool Paediatric Neurosurgery Masterclass, Λίβερπουλ, Ηνωμένο Βασίλειο, 14-15 Νοεμβρίου 2013

Επιστημονικό Σεμινάριο της Ομάδας Ενδοκρινών Αδένων της Ελληνικής Εταιρείας Παθολογικής Ανατομικής «Γνωρίζοντας την υπόφυση», Θεσσαλονίκη, 7 Μαρτίου 2012

Summer School on Multiscale Material Mechanics and Engineering Sciences - Curricula Interfacing

and Innovation (υπό τη διεύθυνση του Καθ. Η. Αύφαντή), Επανωμή, 21-30 Αυγούστου 2010

1ο Πρακτικό Μετεκπαιδευτικό Σεμινάριο «Διεγχειρητική Νευροπαρακολούθηση», Θεσσαλονίκη, 7-8 Νοεμβρίου 2008

Εφαρμοσμένο Φροντιστήριο «Νεότερα Δεδομένα στη Θεραπεία της Σπαστικότητας», Θεσσαλονίκη, 8 Μαρτίου 2008

Επιστημονική Διημερίδα για την Πολλαπλή Σκλήρυνση, Βέροια, 5-6 Μαΐου 2006

Διημερίδα της Ελληνικής Εταιρείας Αθηροσκλήρωσης «Παράγοντες κινδύνου καρδιαγγειακών νοσημάτων και η αντιμετώπισή τους», Βέροια, 7-9 Οκτωβρίου 2005

EANS Research Course "Methodology of Research and Publication", Θεσσαλονίκη, 26-27 Αυγούστου 2005

#### Συνέδρια **Συμμετοχές σε ευρωπαϊκά και διεθνή συνέδρια**

6<sup>th</sup> Biennial Conference of the Society of Applied Neuroscience, Κέρκυρα, 6-9 Οκτωβρίου 2016

16<sup>th</sup> European Congress of Neurosurgery, Αθήνα, 4-8 Σεπτεμβρίου 2016

15<sup>th</sup> European Congress of Neurosurgery, Πράγα, 12-17 Οκτωβρίου 2014

EANS Annual Meeting 2013, Τελ Αβίβ, 11-14 Νοεμβρίου 2013

Eurospine 2013, Liverpool, 2-4 Οκτωβρίου 2013

#### **Συμμετοχές σε ελληνικά συνέδρια**

17<sup>ο</sup> Ετήσιο Παιδονευρολογικό Συνέδριο, Αθήνα, 8-9 Δεκεμβρίου 2017

31<sup>ο</sup> Πανελλήνιο Συνέδριο Νευροχειρουργικής, Ιωάννινα, 15-17 Ιουνίου 2017

28<sup>ο</sup> Πανελλήνιο Συνέδριο Νευροχειρουργικής, Καβάλα, 19-22 Ιουνίου 2014

27<sup>ο</sup> Πανελλήνιο Συνέδριο Νευροχειρουργικής, Αθήνα, 27-29 Ιουνίου 2013

6<sup>ο</sup> Πανελλήνιο Συνέδριο Σπονδυλικής Στήλης, Ιωάννινα, 25-28 Οκτωβρίου 2012

26<sup>ο</sup> Πανελλήνιο Συνέδριο Νευροχειρουργικής, Θεσσαλονίκη, 31 Μαΐου - 2 Ιουνίου 2012

4<sup>ο</sup> Πανελλήνιο Συνέδριο Σπονδυλικής Στήλης, Βόλος, 27-30 Οκτωβρίου 2010

22<sup>ο</sup> Πανελλήνιο Συνέδριο Νευροχειρουργικής, Αθήνα, 11-14 Ιουνίου 2008

21<sup>ο</sup> Ιατρικό Συνέδριο Ενόπλων Δυνάμεων, Θεσσαλονίκη, 23-26 Νοεμβρίου 2006

20<sup>ο</sup> Πανελλήνιο Νευροχειρουργικό Συνέδριο, Πόρτο Καρράς, 8-11 Ιουνίου 2006

17<sup>ο</sup> Ετήσιο Συνέδριο Διαβητολογικής Εταιρείας Βόρειας Ελλάδας, Θεσσαλονίκη, 13-15 Νοεμβρίου 2003

9<sup>ο</sup> Πανελλήνιο Συνέδριο Παθολογίας, Αθήνα, 6-11 Οκτωβρίου 2003

1<sup>ο</sup> Επιστημονικό Συνέδριο Τμήματος Ιατρικής ΑΠΘ, Θεσσαλονίκη, 21-23 Φεβρουαρίου 2002

5ο Επιστημονικό Συνέδριο Φοιτητών Ιατρικής Ελλάδος, Αλεξανδρούπολη, 23-25 Απριλίου 1999

4<sup>ο</sup> Επιστημονικό Συνέδριο Φοιτητών Ιατρικής Ελλάδας, Ιωάννινα, 3-5 Απριλίου 1998

#### **Μαθήματα Παρακολουθήσεις σε μετεκπαιδευτικά μαθήματα της Ελληνικής Νευροχειρουργικής Εταιρείας**

Έσω κροταφικός λοβός (ανατομική, παθολογία, προσπελάσεις), 25 Απριλίου 2016

Νήσος του Reil (Ανατομία, Παθολογία, Χειρουργικές Τεχνικές), 29 Φεβρουαρίου 2016

Κρανιοτομία εν γρηγόρσει (awake craniotomy), 25 Ιανουαρίου 2016

Μηνιγγιώματα σκηνιδίου, 21 Δεκεμβρίου 2015

Διαταραχές του λόγου: είδη και συσχετισμοί σε ασθενείς με γλοίωμα εγκεφάλου, 30 Νοεμβρίου 2015

Εγκέφαλος, συμπεριφορά και εξέλιξη (Brain, behavior and evolution), 27 Οκτωβρίου 2015

Χειρουργική ανατομική φλοιϊκών περιοχών και δικτύων του λόγου, 28 Σεπτεμβρίου 2015

Σύγχρονες απόψεις ενδαγγειακής θεραπείας ανευρυσμάτων, 27 Απριλίου 2015

Περιφερικά νεύρα: Αποκατάσταση του προσωπικού νεύρου μετά από ιατρογενή τραυματισμό σε επεμβάσεις γεφυροτταρεγκεφαλιδικής γωνίας, 16 Φεβρουαρίου 2015

Χειρουργική προσπέλαση κρανιοσυστοσώσεων, 20 Οκτωβρίου 2014

Χειρουργική τραύματος. Αποσυμπτωτικές κρανιεκτομίες: Πότε και αν πρέπει να γίνονται και τι αποτελέσματα έχουν, 26 Μαρτίου 2014

Μέσος κρανιακός βόθρος, 28 Απριλίου 2014

Μεταστατικοί όγκοι του εγκεφάλου. Πότε χειρουργούνται; Πότε ακτινοβολούνται; 31 Μαρτίου 2014

Γλοιοβλάστωμα εγκεφάλου, 24 Φεβρουαρίου 2014

Ορισμός, ταξινόμηση και θεραπευτικές μέθοδοι των αγγειακών δυσπλασιών του εγκεφάλου, 27 Ιανουαρίου 2014

Διαθωρακικές προσπελάσεις θωρακικής μοίρας σπονδυλικής στήλης: η άποψη του θωρακοχειρουργού, 23 Δεκεμβρίου 2013

Χειρουργική της σπονδυλικής στήλης. Χειρουργική ανώτερης μοίρας σπονδυλικής στήλης και ινισαυχενικής συμβολής, 25 Νοεμβρίου 2013

α) Σύγχρονη αντιμετώπιση των γλοιωμάτων χαμηλής κακοήθειας και β) Key Hole, 22 Απριλίου 2013

Μεταστάσεις σπονδυλικής στήλης, 25 Φεβρουαρίου 2013

Κήλη αυχενικής μοίρας σπονδυλικής στήλης, 17 Δεκεμβρίου 2012

Ο ρόλος της νευροπλοήγησης στη νευροχειρουργική, 26 Νοεμβρίου 2012

Δυσραφισμός στα παιδιά, 20 Οκτωβρίου 2012

Αναστόμωση εξωκρανίων - ενδοκρανίων αγγείων, 28 Μαΐου 2012

Η χειρουργική του κροταφικού οστού, 30 Απριλίου 2012

Χειρουργική των εγκεφαλικών συζυγιών του Ο.Κ.Β., 26 Μαρτίου 2012

Όγκοι επίφυσης, 20 Φεβρουαρίου 2012

Όγκοι νωτιαίου μυελού, 30 Ιανουαρίου 2012

Εξαίρεση όγκων του εδάφους της 4<sup>ης</sup> κοιλίας, 19 Δεκεμβρίου 2011

Αυχενική σπονδύλωση, 28 Νοεμβρίου 2011

Χειρουργική μηνιγγιωμάτων προσθίου κρανιακού βόθρου, προσπελάσεις, τεχνικές, επιπλοκές, 31 Οκτωβρίου 2011

Ισχαιμικό αγγειακό εγκεφαλικό επεισόδιο - Οργάνωση stroke center, 18 Απριλίου 2011

Μικροχειρουργική των ανευρυσμάτων της προσθίας κυκλοφορίας, 28 Μαρτίου 2011

Χειρουργική ανατομική και προσπελάσεις της 4<sup>ης</sup> κοιλίας, 28 Φεβρουαρίου 2011

Παιδονευροχειρουργική - Κρανιοπροσωπικές ανωμαλίες - Σύνδρομο Chiari, 31 Ιανουαρίου 2011

Λειτουργική νευροχειρουργική - Πόνος, 20 Δεκεμβρίου 2010

Αποκατάσταση περιφερικών νεύρων, 29 Νοεμβρίου 2010

Όγκοι νωτιαίου μυελού, 25 Οκτωβρίου 2010

Σπονδυλική στήλη, 17 Μαΐου 2010

Λειτουργική νευροχειρουργική, 22 Φεβρουαρίου 2010

Χειρουργικές προσπελάσεις 3<sup>ης</sup> κοιλίας, 21 Δεκεμβρίου 2009

Κρανιοεγκεφαλικές κακώσεις, 30 Νοεμβρίου 2009

Συγγενείς ανωμαλίες Κ.Ν.Σ., 25 Μαΐου 2009

Λειτουργική νευροχειρουργική, 27 Απριλίου 2009

Νευραλγία τριδύμου, 30 Μαρτίου 2009

Εξωπαρεγχυματικού όγκοι οπισθίου κρανιακού βόθρου, 23 Φεβρουαρίου 2009

Ενδοκοιλιακοί όγκοι και όγκοι επίφυσης, 22 Δεκεμβρίου 2008

Όγκοι προσθίου βόθρου, 24 Νοεμβρίου 2008

Χειρουργική της επιληψίας, 26 Μαΐου 2008

Ενδοπαρεγχυματικοί όγκοι ΚΝΣ της παιδικής ηλικίας. Στρατηγική και θεραπευτική προσέγγιση, 21 Απριλίου 2008

Γλοιώματα εγκεφάλου. Σύγχρονες εναλλακτικές θεραπευτικές τεχνικές, 31 Μαρτίου 2008

Αντιμετώπιση ενδομελικών όγκων νωτιαίου μυελού, 25 Φεβρουαρίου 2008

Αντιμετώπιση ενδοπαρεγχυματικών πρωτοπαθών νεοπλασμάτων του εγκεφάλου (εκτός γλοιωμάτων), 28 Ιανουαρίου 2008

Αντιμετώπιση γλοιωμάτων εγκεφάλου υψηλής κακοήθειας, 17 Δεκεμβρίου 2007

Αντιμετώπιση γλοιωμάτων εγκεφάλου χαμηλής κακοήθειας, 26 Νοεμβρίου 2007

Ιατρική πληροφορική, 30 Οκτωβρίου 2006

Προσπελάσεις βάσεως κρανίου, 29 Μαΐου 2006

Αδενώματα υπόφυσης, 17 Απριλίου 2006

Χειρουργική αντιμετώπιση ανευρυσμάτων εγκεφάλου, 27 Μαρτίου 2006

Χειρουργική αντιμετώπιση παθήσεων περιφερικών νεύρων, 27 Φεβρουαρίου 2006

Η χρήση του νευροενδοσκοπίου στη νευροχειρουργική, 30 Ιανουαρίου 2006

Σύγχρονες τεχνικές στήριξης σπονδυλικής στήλης, 19 Δεκεμβρίου 2005

### Εκπαιδευτική Δραστηριότητα

Συμμετοχή στο πρόγραμμα εκπαίδευσης των προπτυχιακών φοιτητών ιατρικής του Αριστοτελείου Πανεπιστημίου Θεσσαλονίκης στο μάθημα «Νευροχειρουργική»

- Παράδοση μαθήματος με θέμα «Χειρουργική τεχνική εξαίρεσης ενδοπαρεγχυματικών νεοπλασιών εγκεφάλου», 20/4/2018
- Παράδοση μαθημάτων με θέμα «Ενδοκράνια υπέρταση» και «Γλοιώματα εγκεφάλου» σε ομάδα φοιτητών, 14/3/2018
- Επιτήρηση στις εξετάσεις του μαθήματος, 23/6/2016
- Παράδοση μαθημάτων με θέμα «Ενδοκράνια υπέρταση» και «Γλοιώματα εγκεφάλου» σε ομάδα φοιτητών, 8/4/2016

Συμμετοχή στο πρόγραμμα εκπαίδευσης των ειδικευόμενων ιατρών της Α' Νευροχειρουργικής Κλινικής Αριστοτελείου Πανεπιστημίου Θεσσαλονίκης με παράδοση των μαθημάτων

- Χειρουργική τεχνική εξαίρεσης ενδοπαρεγχυματικών νεοπλασιών εγκεφάλου, 22/2/2019
- Ανατομία νήσου και αγγείων της Sylvius - Χειρουργικές προσπελάσεις, 7/4/2017
- Όγκοι τουρκικού επιπέδου και υπερεπιππιακής περιοχής, 11/12/2015
- Το σύστημα των εν τω βάθει φλεβών του εγκεφάλου, 9/1/2015
- Ανατομία και λειτουργία των μετωπιαίων λοβών, 17/1/2014
- Οπισθοσιγμοειδική προσπέλαση στη γεφυροπαρεγκεφαλιδική γωνία, 30/3/2012
- Κλάδοι της έσω καρωτίδας, 17/2/2012
- Σχεδιασμός κρανιοτομίας και τομής δέρματος σε βλάβες των ημισφαιρίων του εγκεφάλου, 9/12/2011
- ICD-10: σύντομη παρουσίαση, 21/10/2011
- Αρτηριοφλεβώδεις δυσπλασίες: ταξινόμηση κατά Spetzler, 30/9/2011
- Σχεδιασμός κρανιοτομίας και τομής δέρματος σε βλάβες των ημισφαιρίων του εγκεφάλου, 19/11/2010
- Νανοεπιτήμες – Νανοτεχνολογίες – Νευροχειρουργική, 24/5/2009

Συμμετοχή στα κοινά μαθήματα ειδικευόμενων στα πλαίσια των συναντήσεων Α' Νευροχειρουργικής Κλινικής, Εργαστηρίου Ακτινολογίας και Εργαστηρίου Παθολογικής Ανατομικής Αριστοτελείου Πανεπιστημίου Θεσσαλονίκης με παράδοση του μαθήματος

- Υπερεπιππιακές βλάβες, 12/1/2011

### Επιστημονικές εταιρείες

Ιατρικός Σύλλογος Θεσσαλονίκης

Πανελλήνιος Ιατρικός Σύλλογος

Ελληνική Νευροχειρουργική Εταιρεία

General Medical Council

European Association of Neurosurgical Societies

European Association of Neuro-Oncology

## Τσιτλακίδης Αβραάμ

 Μητρική(ές) γλώσσα(ες)  
ελληνικά

 Ξένες γλώσσες  
αγγλικά, ιταλικά, ισπανικά

## αγγλικά

## Αυτοαξιολόγηση γλωσσικών δεξιοτήτων






ΚΑΤΑΝΟΗΣΗ		ΟΜΙΛΙΑ		ΓΡΑΦΗ
 Προφορική	 Γραπτή (ανάγνωση)	 Επικοινωνία	 Προφορική έκφραση	 Γραφή
<b>C2</b> Έμπειρος χρήστης	<b>C2</b> Έμπειρος χρήστης	<b>C2</b> Έμπειρος χρήστης	<b>C2</b> Έμπειρος χρήστης	<b>C2</b> Έμπειρος χρήστης

## Πιστοποιητικά και διπλώματα

Τίτλος	Φορέας χορήγησης	Ημερομηνία	Επίπεδο*
Certificate of Proficiency in English	University of Cambridge	06/2001	C2
Certificate of Proficiency in English	University of Michigan	03/03/2001	C2

## ιταλικά

## Αυτοαξιολόγηση γλωσσικών δεξιοτήτων

ΚΑΤΑΝΟΗΣΗ		ΟΜΙΛΙΑ		ΓΡΑΦΗ
 Προφορική	 Γραπτή (ανάγνωση)	 Επικοινωνία	 Προφορική έκφραση	 Γραφή
<b>B2</b> Ανεξάρτητος χρήστης	<b>B2</b> Ανεξάρτητος χρήστης	<b>B2</b> Ανεξάρτητος χρήστης	<b>B2</b> Ανεξάρτητος χρήστης	<b>B2</b> Ανεξάρτητος χρήστης






## Πιστοποιητικά και διπλώματα

Τίτλος	Φορέας χορήγησης	Ημερομηνία	Επίπεδο*
Diploma di Lingua Italiana	Istituto Italiano di Cultura di Salonicco	29/07/1996	B2



ΙΣΠΑΝΙΚΑ				
Αυτοαξιολόγηση γλωσσικών δεξιοτήτων				
ΚΑΤΑΝΟΗΣΗ		ΟΜΙΛΙΑ		ΓΡΑΦΗ
 Προφορική	 Γραπτή (ανάγνωση)	 Επικοινωνία	 Προφορική έκφραση	 Γραφή
<b>B2</b> Ανεξάρτητος χρήστης	<b>B2</b> Ανεξάρτητος χρήστης	<b>B2</b> Ανεξάρτητος χρήστης	<b>B2</b> Ανεξάρτητος χρήστης	<b>B2</b> Ανεξάρτητος χρήστης
Πιστοποιητικά και διπλώματα				
Τίτλος	Φορέας χορήγησης	Ημερομηνία	Επίπεδο*	
Diploma Básico de Español	Universidad de Salamanca	21/02/2003	B2	

## Κοινό ευρωπαϊκό πλαίσιο αναφοράς για τις γλώσσες - Πίνακας αυτοαξιολόγησης

		A1 Βασικός χρήστης	A2 Βασικός χρήστης	B1 Ανεξάρτητος χρήστης	B2 Ανεξάρτητος χρήστης	C1 Έμπειρος χρήστης	C2 Έμπειρος χρήστης
<b>Κατανόηση</b>	 Προφορική	Μπορώ να κατανοώ βασικές λέξεις και πολύ συνηθισμένες εκφράσεις σχετικά με το άτομό μου, την οικογένειά μου και το άμεσο περιβάλλον μου, με την προϋπόθεση ότι ο συνομιλητής μου μιλάει αργά και καθαρά.	Μπορώ να κατανοώ εκφράσεις εκτός κειμένου και λέξεις που χρησιμοποιούνται πολύ συχνά και αφορούν το άτομό μου, την οικογένειά μου αγοράς, εργασία ή το άμεσο περιβάλλον μου. Μπορώ επίσης να κατανοώ το νόημα ενός απλού, σαφούς και σύντομου μηνύματος.	Μπορώ να κατανοώ τα κύρια σημεία μιας συζήτησης, με την προϋπόθεση ότι η γλώσσα που χρησιμοποιείται είναι απλή και σαφής και τα θέματα της συζήτησης οικεία, όπως για παράδειγμα εργασία, σχολείο, καθημερινές δραστηριότητες κ.λπ. Μπορώ να κατανοώ το κεντρικό θέμα ραδιοφωνικών και τηλεοπτικών εκπομπών, εάν αυτό παρουσιάζει ενδιαφέρον για μένα και οι συνομιλητές μιλούν αργά και καθαρά.	Μπορώ να κατανοώ διαλέξεις με σύνθετη επιχειρηματολογία, εάν το θέμα είναι αρκετά οικείο. Μπορώ να κατανοώ το μεγαλύτερο μέρος των τηλεοπτικών δελτίων ειδήσεων και των ντοκιμαντέρ. Μπορώ να κατανοώ τις περισσότερες κινηματογραφικές ταινίες αν η γλώσσα είναι η καθομιλουμένη.	Μπορώ να κατανοώ μια μακροσκελή συζήτηση, ακόμη και αν δεν είναι καλά δομημένη και οι ιδέες δεν είναι σαφείς. Μπορώ να κατανοώ τηλεοπτικές εκπομπές και κινηματογραφικές ταινίες χωρίς ιδιαίτερη προσπάθεια.	Δεν έχω καμία δυσκολία να κατανοώ τον προφορικό λόγο είτε σε συνθήκες άμεσης επικοινωνίας είτε όταν αυτός εκφέρεται από τα μέσα μαζικής ενημέρωσης ακόμη και εάν οι άλλοι μιλούν γρήγορα, αρκεί να υπάρχει ο χρόνος για να εξοικειωθώ με μια συγκεκριμένη ιδιολεκτο.
	 Γραπτή (ανάγνωση)	Μπορώ να κατανοώ λέξεις και φράσεις πολύ απλές όπως για παράδειγμα αυτές που περιέχονται σε αγγελίες, σε αφίσες και σε διαφημιστικά φυλλάδια.	Μπορώ να διαβάζω ένα πολύ απλό και σύντομο κείμενο, να βρίσκω μια συγκεκριμένη πληροφορία σε συνοπτικά κείμενα όπως μικρές αγγελίες, διαφημιστικά φυλλάδια, καταλόγους εστιατορίων, έντυπα με ωράρια αφίσεων και αναχωρήσεων μέσω μαζικής μεταφοράς. Μπορώ επίσης να κατανοώ μια σύντομη και απλή προσωπική επιστολή.	Μπορώ να κατανοώ κείμενα που είναι γραμμένα στην καθομιλουμένη ή σε γλώσσα σχετική με τη δουλειά μου. Μπορώ να κατανοώ την περιγραφή ενός γεγονότος, ή την έκφραση συναισθημάτων και ευχών σε μια προσωπική επιστολή.	Μπορώ να διαβάζω άρθρα και συνεντεύξεις που εκφράζουν προσωπικές θέσεις και απόψεις. Μπορώ να κατανοώ ένα σύγχρονο λογοτεχνικό κείμενο σε πρόζα.	Μπορώ να κατανοώ λογοτεχνικά ή μη κείμενα μακροσκελή και πολύπλοκα και να αντιλαμβάνομαι τις διαφορές του ύφους. Μπορώ να κατανοώ εξειδικευμένα άρθρα και μακροσκελείς τεχνικές οδηγίες, ακόμη και αν δεν είναι σχετικές με την ειδικότητά μου.	Μπορώ να διαβάζω χωρίς προσπάθεια και να εμβαθύνω σε κάθε είδος κειμένου, όπως για παράδειγμα ένα εγχειρίδιο, ένα εξειδικευμένο άρθρο ή ένα λογοτεχνικό έργο.
<b>Ομιλία</b>	 Επικοινωνία]	Μπορώ να επικοινωνώ με απλό τρόπο, με την προϋπόθεση ότι ο συνομιλητής μου θα επαναλαμβάνει ή θα επαναδιατυπώνει τις φράσεις του πιο αργά και θα με βοηθάει να εκφράσω αυτό που θέλω να πω. Μπορώ να θέτω απλές ερωτήσεις πάνω σε θέματα οικεία ή άμεσης προτεραιότητας και να δίνω ανάλογες απαντήσεις.	Μπορώ να επικοινωνώ σε καθημερινές περιστάσεις όπου χρειάζεται να ανταλλάσσω απλές πληροφορίες για δραστηριότητες και θέματα οικεία. Μπορώ να έχω πολύ σύντομες συνομιλίες, ακόμη και αν σε γενικές γραμμές δεν καταλαβαίνω αρκετά για να παρακολουθήσω μια συζήτηση.	Μπορώ να αντιμετωπίζω λεκτικά στις περισσότερες καταστάσεις που είναι δυνατόν να συναντήσει κανείς όταν ταξιδεύει στο εξωτερικό. Μπορώ να συμμετέχω χωρίς προετοιμασία σε μια συζήτηση πάνω σε θέματα οικεία ή με προσωπικό ενδιαφέρον ή με αναφορές στην καθημερινή ζωή (όπως για παράδειγμα οικογένεια, προσωπικές ασχολίες, εργασία, ταξίδια, εικαιρότητα).	Μπορώ να επικοινωνώ με αυθόρμητο και άνεση, ώστε η συζήτηση να εκτυλίσσεται με ομαλό τρόπο. Μπορώ να συμμετέχω ενεργά σε μια συζήτηση υπό κανονικές συνθήκες, να εκθέτω και να υπερασπίζομαι τις απόψεις μου.	Μπορώ να εκφράζομαι αυθόρμητα και με συνεχή λόγο χωρίς να ψάχνω να βρω τις κατάλληλες λέξεις. Μπορώ να χρησιμοποιώ τη γλώσσα αβίαστα και αποτελεσματικά σε κοινωνικές και επαγγελματικές σχέσεις. Μπορώ να εκφράζω τις ιδέες και τις απόψεις μου με ακρίβεια και να συνδέω τις παρεμβάσεις μου με αυτές των συνομιλητών μου.	Μπορώ να συμμετέχω χωρίς προσπάθεια σε κάθε συζήτηση και να έχω άνεση με τις ιδιωματικές και τις καθημερινές εκφράσεις. Μπορώ να εκφράζω με ευχέρεια και με ακρίβεια τις λεπτές αποχρώσεις των εννοιών. Μπορώ να αντιμετωπίζω σε μια εννοιολογική δυσκολία με τρόπο που να μη γίνει κατανοητό από το συνομιλητή μου.
	 Προφορική έκφραση	Μπορώ να χρησιμοποιώ απλές εκφράσεις για να περιγράψω την κατοικία μου και τους ανθρώπους που γνωρίζω.	Μπορώ να χρησιμοποιώ απλές προτάσεις για να περιγράψω την οικογένειά μου, τους άλλους ανθρώπους, την κατάρτισή μου, την τωρινή ή πρόσφατη επαγγελματική μου ενασχόληση.	Μπορώ να χειρίζομαι με απλό τρόπο εκφράσεις προκειμένου να περιγράψω εμπειρίες, γεγονότα, όνειρα, τις ελπίδες, τους στόχους μου. Μπορώ να εκφράζω με συντομία τις απόψεις και τα σχέδιά μου. Μπορώ να διηγούμαι την πλοκή μιας κινηματογραφικής ταινίας και να περιγράψω τις αντιδράσεις μου.	Μπορώ να εκφράζομαι με σαφή και λεπτομερή τρόπο πάνω σε θέματα που άπτονται των ενδιαφερόντων μου. Μπορώ να αναπτύσσω την άποψή μου σε ένα θέμα της επικαιρότητας και να εξηγήω τα προτερήματα και τα μειονεκτήματα των διαφορετικών προσεγγίσεων στο θέμα.	Μπορώ να παρουσιάζω με σαφείς και περιεκτικές περιγραφές ένα πολύπλοκο θέμα, συνδέοντας τις επιμέρους έννοιες, αναπτύσσοντας τα κύρια σημεία και ολοκληρώνοντας τις παρεμβάσεις μου με προσωπικό τρόπο.	Μπορώ να κάνω μια περιγραφή ή να αναπτύσσω μια επιχειρηματολογία με σαφή και ρέοντα λόγο και με ύψος προσαρμοσμένο στις περιστάσεις δομώντας μια παρουσίαση με λογικό τρόπο και βοηθώντας τους ακροατές μου να υπογραμμίζουν και να ανακαλούν στη μνήμη τους τα κύρια σημεία.
<b>Γραφή</b>	 Γραφή	Μπορώ να γράφω σε μια καρτ ποστάλ ένα σύντομο μήνυμα με απλά λόγια (π.χ. τους χαιρετισμούς σε κάποιον κατά τη διάρκεια των διακοπών μου). Μπορώ να συμπληρώνω τα προσωπικά μου στοιχεία (όνομα, εθνικότητα, διεύθυνση) σ' ένα ερωτηματολόγιο, όπως για παράδειγμα σε ένα έντυπο ξενοδοχείου.	Μπορώ να γράφω σημειώσεις και μηνύματα με απλό και σύντομο τρόπο. Μπορώ να γράφω μια πολύ απλή προσωπική επιστολή όπως για παράδειγμα για να εκφράσω τις ευχαριστίες μου σε κάποιον.	Μπορώ να γράφω ένα απλό και δομημένο κείμενο πάνω σε θέματα οικεία ή με προσωπικό ενδιαφέρον. Μπορώ να γράφω προσωπικές επιστολές για να διηγηθώ εμπειρίες και εντυπώσεις.	Μπορώ να γράφω κείμενο σαφές και λεπτομερές πάνω σε μια μεγάλη ποικιλία θεμάτων σχετικών με τα ενδιαφέροντά μου. Μπορώ να γράφω μια μελέτη ή μια αναφορά μεταφέροντας ένα πληροφορία ή εκθέτοντας ένα επιχειρήμα το οποίο υποστηρίζει ή αντικρούει τη συγκεκριμένη άποψη. Μπορώ να γράφω προσωπικές ή επίσημες επιστολές που αποδίδουν με λεπτές αποχρώσεις προσωπικά γεγονότα και εμπειρίες.	Μπορώ να εκφράζομαι αναπτύσσοντας τις απόψεις μου μέσα από ένα κείμενο σαφές και καλά δομημένο. Μπορώ να γράφω μια επιστολή, μια μελέτη, μια αναφορά αναπτύσσοντας ένα πολύπλοκο θέμα και τονίζοντας τα σπουδαιότερα σημεία του. Μπορώ να υιοθετήσω ένα ύφος προσαρμοσμένο στις ανάγκες εκφώνησης του λόγου μου.	Μπορώ να γράφω ένα σαφές κείμενο με ροή και ύψος προσαρμοσμένο στις περιστάσεις. Μπορώ να συντάσσω επιστολές, αναφορές ή πολύπλοκα άρθρα με δομημένη σαφή που να επιτρέπουν στον αναγνώστη να αντιλαμβάνεται και να απομνημονεύει τα κύρια σημεία. Μπορώ να παρουσιάζω περιληπτικά και με κριτικό τρόπο μια εργασία επαγγελματική ή ένα λογοτεχνικό έργο.

*Κοινό ευρωπαϊκό πλαίσιο αναφοράς για τις γλώσσες (CEFL): © Συμβούλιο της Ευρώπης*